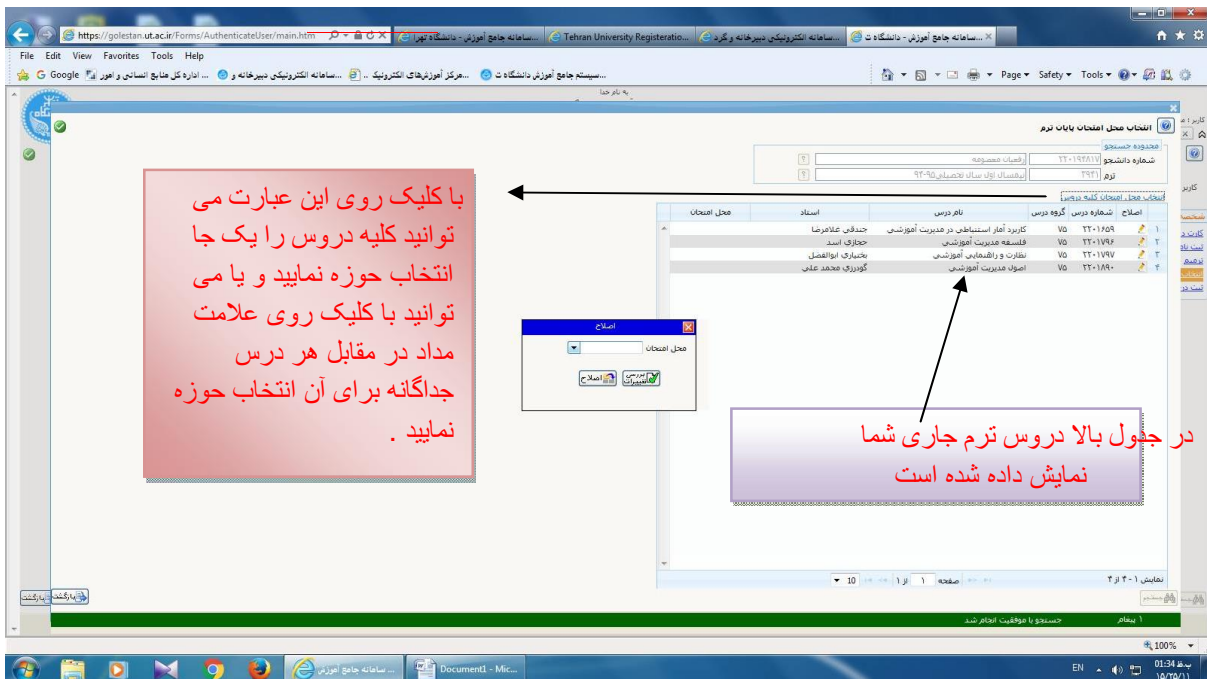
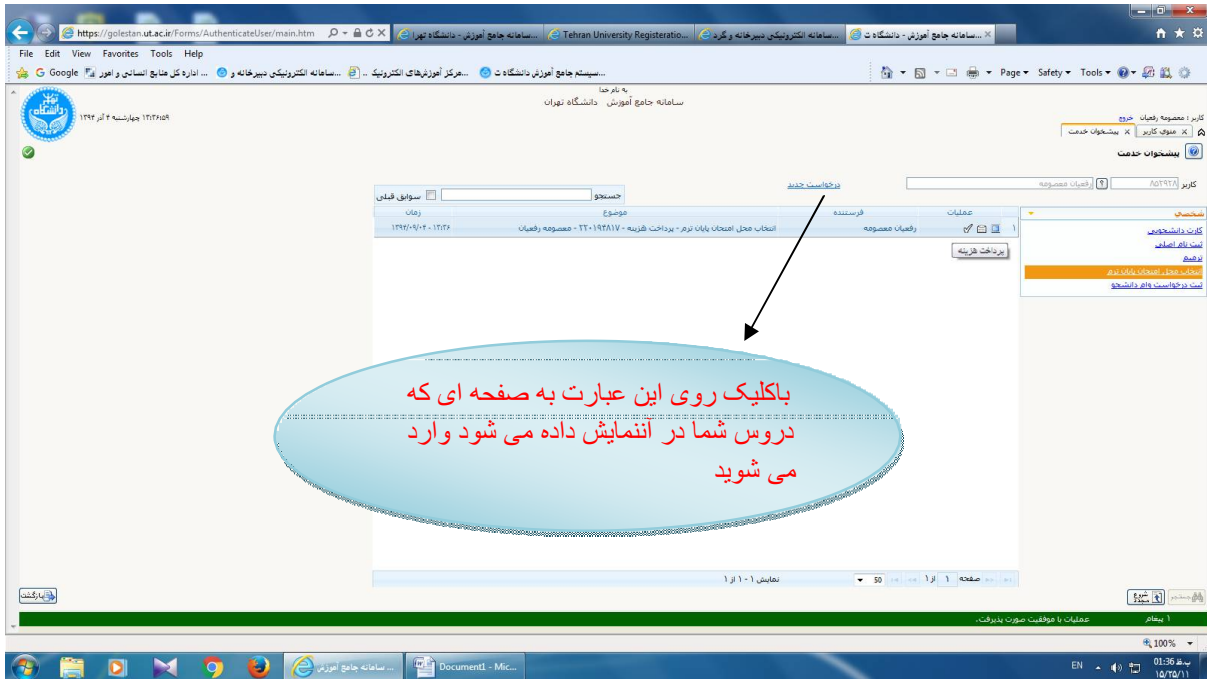
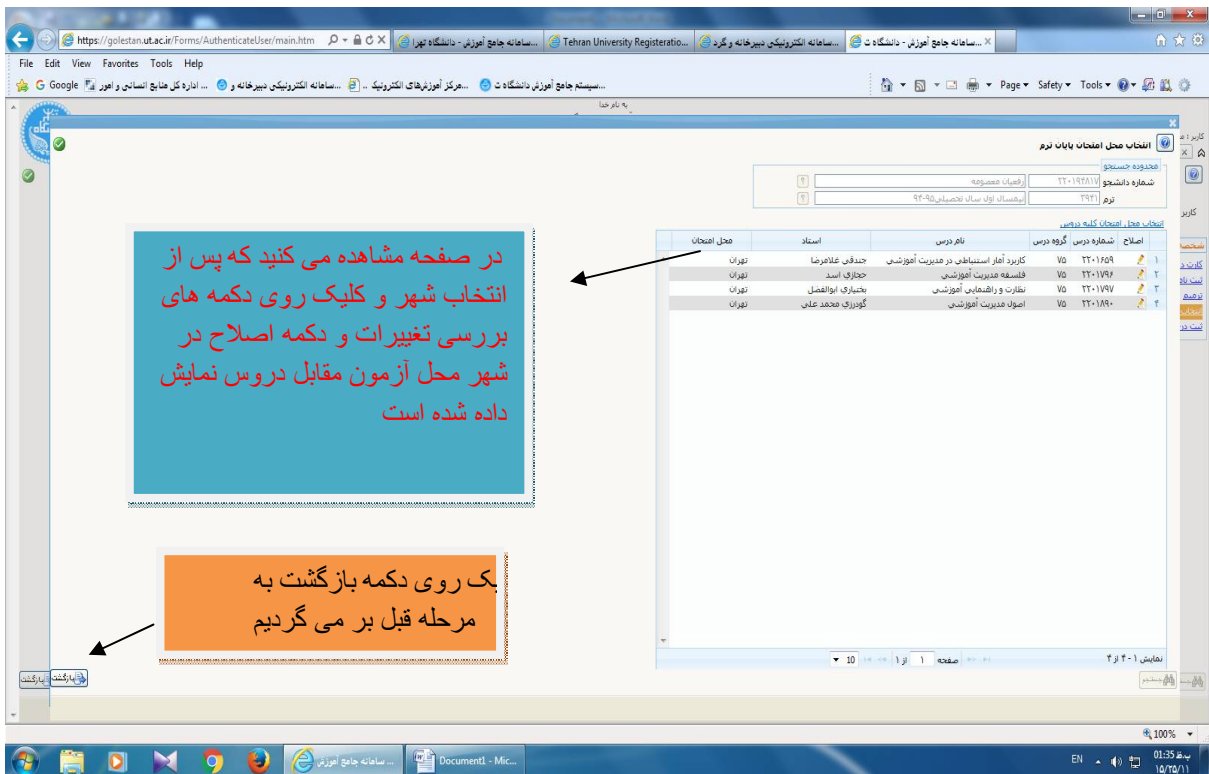
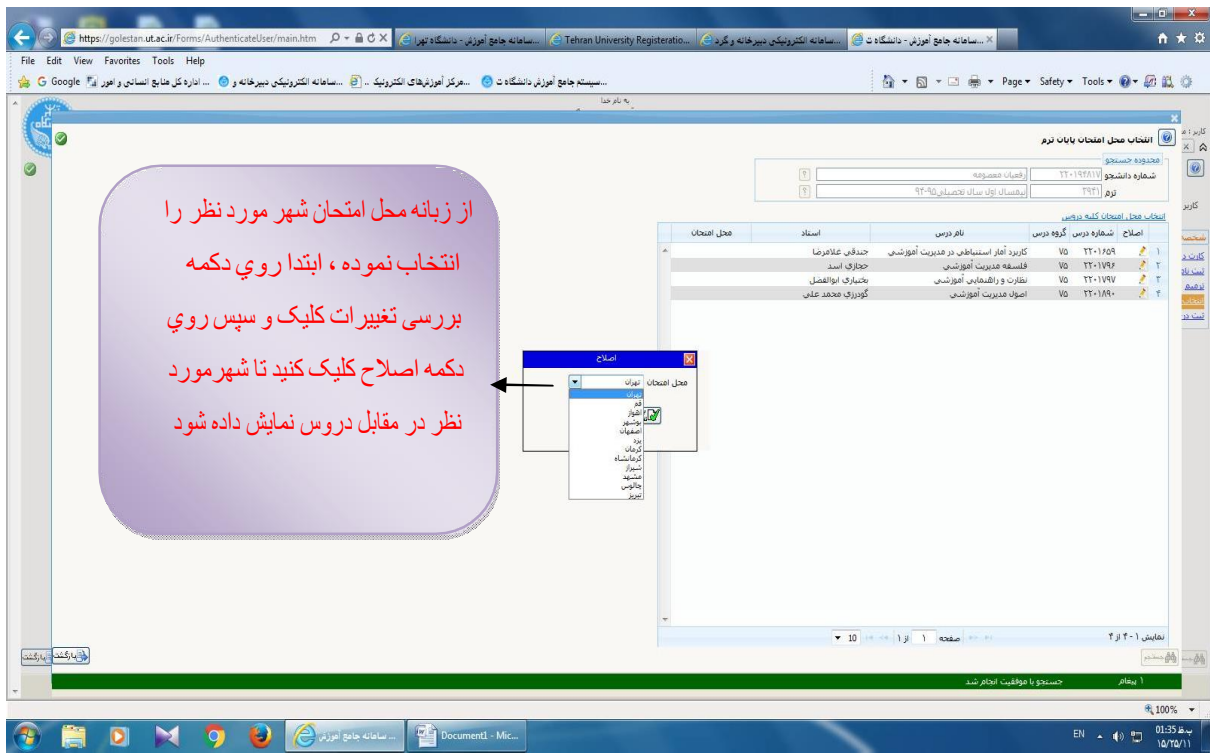


راهنمای نحوه انتخاب حوزه امتحانی برای همه دانشجویان مجازی حتی برای متقاضیان امتحان در شهر قم

۱. در سامانه جامع آموزش (گلستان) از **منوی پیشخوان خدمت - انتخاب محل آزمون پایان ترم** اقدام به انتخاب محل آزمون می نمایم .
پس از باز شدن صفحه در قسمت بالا با کلیک روی عنوان **درخواست جدید** به صفحه ای که دروس شما در آن نمایش داده می شود وارد می شوید .



۲. پس از انتخاب حوزه که در شکل زیر نمایش داده می شود می بایست ابتدا روی دکمه **بررسی تغییرات** کلیک نمایید و سپس حتما باید روی دکمه **اصلاح** کلیک کنید تا حوزه امتحانی شما ثبت شود و زمانی که اسم شهر مورد نظر در مقابل دروس شما نمایش داده شد به منزله این است که انتخاب شما صحیح می باشد در غیر اینصورت انتخاب شما به درستی انجام نشده است .



۳. پس از نمایش حوزه امتحانی در مقابل دروس از دکمه **بازگشت** به صفحه قبل بر می گردیم . در این صفحه ابتدا باید حوزه انتخاب شده را ارسال نموده و بعد نسبت به پرداخت هزینه حوزه امتحانی اقدام نماییم .

که در صفحه پرداخت هزینه بابت حوزه امتحانی **تهران** به ازای هر درس مبلغ **۷۵۰/۰۰۰ ریال** و برای حوزه های امتحانی (**مشهد، اصفهان، شیراز**) به ازای هر درس مبلغ **۵۰۰/۰۰۰ ریال** می بایست پرداخت نمایید و برای حوزه امتحانی قم هزینه ای ندارد و رایگان می باشد .

نکته مهم ۱: همه دانشجویان موظف به انتخاب حوزه امتحانی می باشند .

نکته مهم ۲: با وجود رایگان بودن محل انتخابی قم در صورت عدم انتخاب هزینه هر درس **۵۰۰/۰۰۰ ریال** می باشد.

نکته مهم ۳: در صورت عدم انتخاب امتحان ، حوزه امتحانی قم خواهد بود.

۴. در صفحه ظاهر شده، برای تایید نهایی بر روی دکمه تایید و ارسال کلیک نمایید.

The screenshot shows a web application interface with a yellow background. At the top, there is a header with the text "پرتال سیستم جدید" and "انتخاب شده(0) | انتخاب همه | عدم انتخاب". Below the header, there is a table with columns "زمان", "موضوع", and "فرستنده". The table contains one row with the following data: "۱۴۰۱/۰۲/۲۰ - ۱۷:۵۵", "انتخاب محل امتحان پاییز کارشناسی ارشد ناپیوسته - حقوق عمومی", and "۴". To the right of the table, there is a sidebar with a "عملیات" section containing three buttons: "گوش کار آموزش", "مرحله ۱", and "تایید و ارسال". A red arrow points from the text "برگشت به مرحله انتخاب آزمون برای تغییر محل آزمون" to the "تایید و ارسال" button. On the right side of the page, there is a "تفصیلات" section with text describing the voting process.

۵. در این صفحه ، بر روی تایید کلیک نمایید.

The screenshot shows the same web application interface as in the previous image, but with a "تایید" dialog box open. The dialog box has a title bar "تایید" and a "توضیح" section. At the bottom of the dialog box, there is a "تایید" button highlighted with a red box. The background interface is partially obscured by the dialog box.

۶. برای پرداخت هزینه محل آزمون، بر روی پرداخت هزینه کلیک نمایید.

کاربر: ۱۸۵۴۴۴۱

خروج

بیشخواه خدمت

بیشخواه خدمت

کاربر: ۱۸۵۴۴۴۱

درخواست جدید

انتخاب شده (0) | انتخاب همه | عدم انتخاب

جستجو

جاری

زمان	موضوع	فرستنده	عملیات
۱۴۰۱/۰۲/۲۰ - ۰۴/۰۲	انتخاب محل امتحان پایان ترم - پرداخت هزینه کارشناسی ارشد ناپوسنه - حقوق عمومی		<p>گرفتن کار آموزش</p> <p>مشاهده درخواست</p> <p>پرداخت هزینه</p> <p>تایید و ارسال</p>

شخصیات

درخواست گزاهي اشغال به تحصیل
کارت دانشجویی کارت دانش آموختگی
درخواست فارغ التحصیلی گزاهي تمام دوره کپی (کسویه حساب)
بررسی مسائل دانشجو
کیت نام اصلی
ترمیم
تقاضای دریافت مدارک تحصیلی
انتخاب محل امتحان پایان ترم (1)
درخواست حذف پزشکی

پرداختهای الکترونیکی دانشجو

شماره دانشجویی

وضعیت: ۱,۰۰۰,۰۰۰ | بهکار

مبلغ پرداختی: ۱,۰۰۰,۰۰۰

مشاهده وضعیت شماره

پرداخت

در صورتی که مراحل پرداخت در بانک بصورت کامل انجام شده وای در این سامانه پاسخ بانک نامشخص است، جهت ثبت پرداخت بر روی سطر مربوطه کلیک نمایید.

شماره پیگیری	کاربر ایجاد کننده	تاریخ و ساعت پرداخت	پاسخ بانک	مبلغ تایید شده	مبلغ مورد نظر	شماره حساب	نام بانک	نوع پرداخت	شماره پرداخت
--------------	-------------------	---------------------	-----------	----------------	---------------	------------	----------	------------	--------------

۷. پس از پرداخت هزینه با کلیک روی دکمه بازگشت به مرحله قبل نسبت به تایید و ارسال کلیک نمایید.

کاربر: ۱۸۵۴۴۴۱

خروج

بیشخواه خدمت

بیشخواه خدمت

کاربر: ۱۸۵۴۴۴۱

درخواست جدید

انتخاب شده (0) | انتخاب همه | عدم انتخاب

جستجو

جاری

زمان	موضوع	فرستنده	عملیات
۱۴۰۱/۰۲/۲۰ - ۰۴/۰۲	انتخاب محل امتحان پایان ترم - پرداخت هزینه کارشناسی ارشد ناپوسنه - حقوق عمومی		<p>گرفتن کار آموزش</p> <p>مشاهده درخواست</p> <p>پرداخت هزینه</p> <p>تایید و ارسال</p>

شخصیات

درخواست گزاهي اشغال به تحصیل
کارت دانشجویی کارت دانش آموختگی
درخواست فارغ التحصیلی گزاهي تمام دوره کپی (کسویه حساب)
بررسی مسائل دانشجو
کیت نام اصلی
ترمیم
تقاضای دریافت مدارک تحصیلی
انتخاب محل امتحان پایان ترم (1)
درخواست حذف پزشکی

۸- پس از اتمام کار انتخاب حوزه های امتحانی در بازه زمانی که اعلام می شود در سامانه جامع آموزش (گلستان) می توانید از گزارش 428 نسبت به

مشاهده کارت ورود به جلسه خود اقدام نمایید . البته شرط مشاهده این گزارش نداشتن بدهی شهریه می باشد.

سامانه جامع آموزش دانشگاه تهران

خروج
۸ برنامه امتحان پایان ترم دانشجو

زمان: ۱۴۰۱/۰۲/۲۰ ۰۸:۲۴

دانشگاه تهران
برنامه امتحان پایان ترم دانشجو در
نیمسال دوم سال تحصیلی ۰۰۰۰۱

سامانه جامع آموزش
شماره گزارش: ۴۲۸

شماره دانشجو:
نام خانوادگی و نام:
دانشکده: دانشکده گان فارابی
رشته: حقوق عمومی
محل امتحان:

عکس دانشجو

توضیحات	نام و امضاء مراقب	امتحان			نام استاد	نام درس	شماره و گروه درس
		محل	تاریخ و ساعت	روز			
--		فهر ص ۰۰۱	۱۴۰۱/۰۴/۰۴ ۱۰:۳۰-۱۲:۰۰	شنبه	یعقوبی رضا	منوی حقوقی به زبان لاتین	۲۲۰۲۱۶۰_۱۱
--		فهر ص ۰۰۱	۱۴۰۱/۰۴/۰۶ ۱۰:۳۰-۱۲:۰۰	دوشنبه	نقی زاده احمد	حقوق اساسی تطبیقی	۲۲۰۲۳۴۷_۱۱
--		فهر ص ۰۰۱	۱۴۰۱/۰۴/۱۱ ۱۰:۳۰-۱۲:۰۰	شنبه	باوی مهدی	حقوق اداری تطبیقی	۲۲۰۲۴۴۷_۱۱
--		فهر ص ۰۰۱	۱۴۰۱/۰۴/۱۳ ۱۰:۳۰-۱۲:۰۰	دوشنبه	باوی مهدی	حقوق بین الملل عمومی	۲۲۰۲۳۵۰_۱۱
--		فهر ص ۰۰۱	۱۴۰۱/۰۴/۱۵ ۱۰:۳۰-۱۲:۰۰	چهارشنبه	کایرانی کتونی محمدشادی	تألیف اجتماعات	۲۲۰۲۵۱۰_۱۱